

בְּרֵאשִׁית בָּרָא אֱלֹהִים אֶת הַשָּׁמַיִם
וְאֶת הָאָרֶץ: וְהָאָרֶץ הִיְתָה תֹהוּ וְבֹהוּ
וַחֲשֹׁךְ עַל-פְּנֵי תְהוֹם וְרוּחַ אֱלֹהִים מְ-

Writing Hebrew Workbook

הָאֵוֶר כִּי-טוֹב וַיִּבְדֵּל אֱלֹהִים בֵּין הָאֵוֶר
וּבֵין הַחֹשֶׁךְ וַיִּקְרָא אֱלֹהִים | לְאֹר לְיוֹם
וּלְחֹשֶׁךְ קָרָא לַיְלָה וַיְהִי-עֶרֶב וַיְהִי-
בֹקֶר יוֹם אֶחָד: פ וַיֹּאמֶר אֱלֹהִים יְהִי
רְקִיעַ בְּתוֹךְ הַמַּיִם וַיְהִי מִבְּדִיל בֵּין מַיִם
לְמַיִם: וַיַּעַשׂ אֱלֹהִים אֶת-הַרְקִיעַ וַיִּבְ-
דֵּל בֵּין הַמַּיִם אֶשְׁתַּחֲתֹת לְרְקִיעַ וּבֵין
הַמַּיִם אֲשֶׁר מֵעַל לְרְקִיעַ וַיְהִי-כֵן: וַיִּקְ-
רָא אֱלֹהִים לְרְקִיעַ שָׁמַיִם וַיְהִי-עֶרֶב



Hebrew Writing Workbook
CC0 2026 by Sawyer Moranville
Published by Lingua Deo Gloria Publishing
An imprint of Lingua Deo Gloria Ministries
Collegeville, PA 19426

This work is freely given. Lingua Deo Gloria Ministries waives all copyrights to this book. All of this publication may be shared, translated, or copied freely without limitation and without permission for the glory of God and the joy of the world. To learn more about this open license, visit <https://copy.church/free/>













For the free PDF please visit LinguaDeoGloria.com

Library of Congress: Pending

Lingua Deo Gloria Publishing
ISBN: Pending



WRITING THE HEBREW ALPHABET

- The Hebrew alphabet consists of 22 letters.
- Most Hebrew letters sit between the same top and bottom lines. Exceptions include final letters, which descend below the baseline; ל (lamed), which rises above the standard height; and י (yod), which is smaller and does not reach the baseline.
- When writing Hebrew, one writes from right to left. Practice below writing the letters of the alphabet.

		Letter	Name
.....		א	ʾAleph
.....		ב	Bēt
.....		ג	Gīmel
.....		ד	Dālet
.....		ה	Hē
.....		ו	Vāv
.....		ז	Zayin
.....		ח	Ḥēt
.....		ט	Ṭēt
.....		י	Yōd
.....		כ	Kāf
.....		ך	
.....		ל	Lāmed

Letter Name

  Mēm

Final  

  Nūn

Final  

  Sāmek

  ‘Ayin

  Pē

Final  

  Ṣādē

Final  

  Qōf

  Rēsh

  Sīn

  Shīn

  Tāw

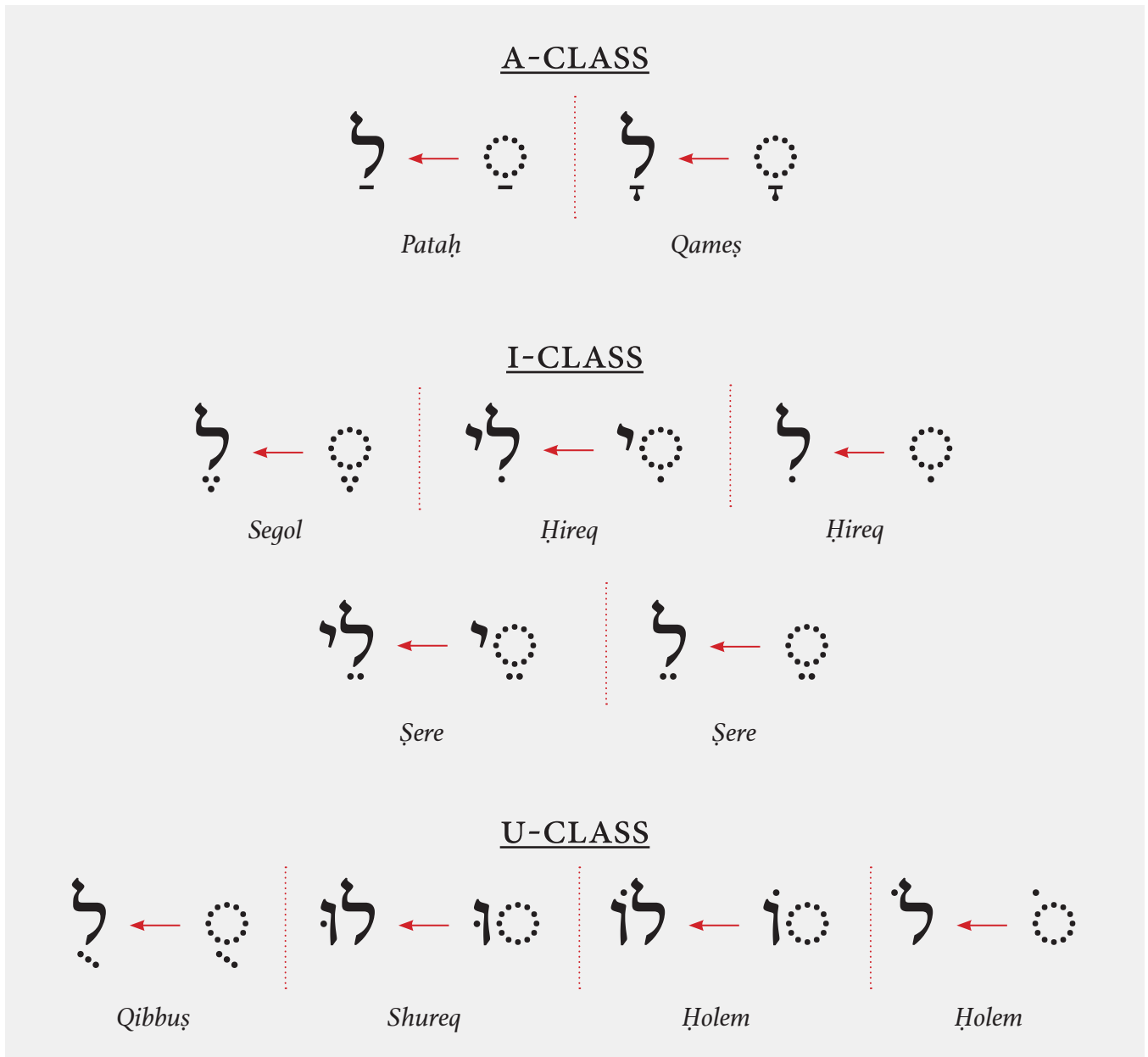

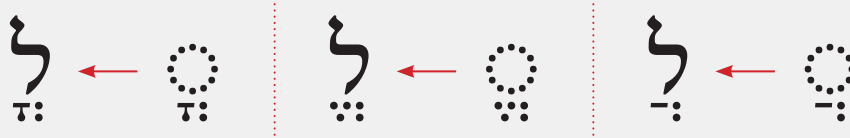
Table 1.1: Vowels

Table 1.2: Types of Shewas

THE SHEWA



THE COMPOSITE SHEWA



Hataf Qames
Hataf Segol
Hataf Patah

Table 1.3: Dagesh and the Beged-Kefet letters

WITH DAGESH



WITHOUT DAGESH



Writing Practice Part 1

Consonants you will use in this lesson:

א ב י

Vowels you will use in this lesson:

ִ ֵ

Handwriting practice lines with dotted lines and vertical labels on the right:

- Line 1: אֵ
- Line 2: אִ
- Line 3: אֵ
- Line 4: אִ
- Line 5: אִ
- Line 6: אֵ
- Line 7: אִ

בְּ

בָּהּ

יְ

יָהּ

יֵ

אֵי

בָּבֶה

יָבֶה

יַבֵּ

בֵּיב

יַבֶּה

יֵיָהּ

אֵיב

Writing Practice Part 2

Consonants you will use in this lesson:

ת ש ה ו

Vowels you will use in this lesson:

ִ ֵ ֶ

.....	תִּ
.....	תֵּה
.....	תֶּ
.....	תִּ:
.....	תִּ
.....	תֵּה
.....	תִּ

Writing Practice Part 3: Writing Real Hebrew Words

אֶתְ

אִשָּׁה

אֶתָּה

אִישׁ

הִיא

בֵּית

בֵּית

בְּבֵית

אָב

אָבִי

בָּא

תָּם

בִּי

וּבַת

שָׁב

שָׁבָה

שֶׁת

יֹשֵׁב

שֶׁתָּה

שֶׁתָּתָה

שֶׁתִּי

וְיֵהִי

וְתֵהִי

בְּאֵשׁ

Writing Practice Part 4

Consonants you will use in this lesson:

ר מ ס ד

Vowels you will use in this lesson:

וּ וֹ וְ וֹ

.....	ר
.....	רו
.....	רוּ
.....	רוֹ
.....	רוֹ
.....	מו
.....	מוּ
.....	מוֹ

מְ

מִם

מוֹם

מוֹם

מִם

דְּ

דִּוְ

דִּוְ

דְּ

דְּ

דִּוְ

דִּוְ

דְּ

Writing Practice Part 5

Consonants you will use in this lesson:

נ ל ש

Vowels you will use in this lesson:

יִ יְ יִ יִ

.....	נִי
.....	נִי
.....	נִי
.....	נִי
.....	נִי
.....	נִי
.....	נִי
.....	נִי

לִי

לִי

לִי

לִי

שִׁי

שִׁי

שִׁי

שִׁיז

שִׁז

שִׁיז

שִׁז

שִׁיז

לִישׁ

Writing Practice Part 6: Writing Real Hebrew Words

רָם

דֹּר

דֹּד

דֹּד

דָּב

דְּבִים

רָד

רֹאשׁ

הָהָר

מָה

מְרִי

מְדַבֵּר

מִי

שֵׁם

שֵׁם

יָד

יָדַיִם

הֵם

שֵׁם

דָּוִד

תָּמַר

שָׁלוֹם

הָרִים

מִנָּה

Writing Practice Part 7

Consonants you will use in this lesson:

כ ד פ ף

Vowels you will use in this lesson:

וּ וֹ וֶ

.....

.....

.....

.....

.....

.....

.....

כּ
כֶּ
כֹּ
דּ
דֶ
דֹ
פּ
פֶ
פֹּ
ףּ

Writing Practice Part 8

Consonants you will use in this lesson:

ג צ ק ע

גִּי

גִּי

צִי

צִי

קִי

קִי

עִי

עִי

עִי

קוּ

ק

קִי

קִי

קִי

קִיח

קִיח

פִּיח

קִיח

יִרִח

רוֹח

רִיח

קִרֵע

Writing Practice Part 10: Writing Real Hebrew Words

פְּרָה

סוּס

חֲמוֹר

כֶּבֶשׂ

עֵז

גְּדוּל

קֶטֶן

זֶה

זֹאת

טוֹב

יָפֵה

מְאֹד

נְעֻרָה

גִּמְלוֹ

אֱלֹהִים

כּוֹס

בַּיִת

אֱהָלִים

אֶרֶץ

זָכוֹר

נִקְבָּה

עַל

לְיָד

לְפָנַי

תַּחַת